

Институты развития Российской Федерации

Роль в развитии российской экономики

Директор Департамента корпоративного
управления Минэкономразвития России
И.В.Осколков

8 декабря 2009 г.



Минэкономразвития России

Россия 2020: долгосрочные цели

- ✓ кратный рост производительности труда
- ✓ высокая конкурентность рынков
- ✓ энергоёмкость – снижение на 40%
- ✓ Россия – логистический узел в глобальной энергетической инфраструктуре
- ✓ крупнейшая транзитная страна
- ✓ географическая и продуктовая диверсификация экспорта

Конкурентоспособность

Привлекательность для жизни

- ✓ комфортные условия проживания
- ✓ доступность качественных услуг образования и здравоохранения
- ✓ увеличение доли среднего класса
- ✓ высокий уровень жизни
- ✓ новый образ российских регионов

- ✓ существенная доля на рынках высокотехнологичных товаров и интеллектуальных услуг
- ✓ ведущие позиции в фундаментальных и прикладных научных разработках и связанных с ними технологиях
- ✓ развитое инновационное предпринимательство

Инновации

Статус одного из мировых лидеров

- ✓ лидерство России в интеграционных процессах на евразийском пространстве
- ✓ активная роль в выработке экономического миропорядка
- ✓ ключевой участник выработки правил функционирования энергетических рынков
- ✓ высокий уровень национальной безопасности

Ключевые задачи российской экономики

Модернизация экономики по 5 ключевым направлениям

- Энергоэффективность, ядерные технологии
- Медтехника и фармацевтика
- Стратегические информационные технологии и ПО, космос и телекоммуникации

Развитие инфраструктуры

- Энергетическая
- Транспортная
- ЖКХ

Развитие наукоемких отраслей, инноваций

- Нанотехнологии
- Венчурная отрасль
- Инновационное предпринимательство

Поддержка важнейших для государства отраслей

- Традиционные сектора (агропромышленный комплекс, строительный, автомобилестроение, металлургия и др.)
- Отрасли «новой экономики» (научные, инжиниринговые, образовательные и медицинские услуги и др.)

Ускоренный выход из кризиса и дальнейшее развитие

Предпосылки создания институтов развития и их роль

Предпосылки создания институтов развития

Роль институтов развития:

Отсутствие необходимых инструментов и гибкости для решения имеющихся задач

Предоставление широкого спектра инструментов (кредиты, гарантии, страхование, консультирование, инфраструктура)

Недостаточная эффективность прямого расходования средств государством

Специальная экспертиза проектов и мониторинг их реализации, привлечение частных инвесторов

Низкий интерес инвесторов к крупным проектам, особенно, инфраструктурным

Снижение рисков частных инвесторов за счет участия института развития в проекте

Необходимость концентрации ресурсов на ключевых направлениях

Работа по заранее определенным Правительством РФ приоритетам

Недостаточность только государственных ресурсов для реализации масштабных проектов


Использование механизма частно-государственного партнерства для привлечения средств частных инвесторов

Институты развития Российской Федерации

направление деятельности/название	капитализация (млрд. руб.)
Универсальные институты развития Внешэкономбанк	345 345
Развитие инноваций, венчурной отрасли Роснано Роснотех Российская венчурная компания Региональные венчурные фонды Российский инвестиционный фонд ИКТ Фонд содействия развитию малых форм предприятий НТС	177 130 30 3,5 1,45 7,3 ('05-'09гг.)
Развитие инфраструктуры Инвестиционный фонд Российской Федерации Особые экономические зоны	111 71 (2009г.) 40
Развитие ЖКХ Фонд содействия реформированию ЖКХ Агентство ипотечного жилищного кредитования	345,5 240 94,5
Развитие АПК Россельхозбанк Росагролизинг	180 106,6 73,6
Развитие МСП Российский банк развития Региональные инструменты поддержки МСП	49 49

Вклад ИР в экономику (2009 г.)

Объем предоставленных ресурсов в экономику



Вклад в ВВП



Развитие инноваций

Институт развития	Основные итоги	Задачи
Роснанотех	<p>Финансируется 38 проектов общая объем – 95,5 млрд.руб доля Роснанотех – 51, 8 млрд.руб</p> <p>Участие в 3-х венчурных фондах Фонд «Сколково» - 2,5 млрд.руб. Фонд «Нанотехнологий и инноваций DFJ-ВТБ Аврора» - 80 млн.\$ Международный венчурный фонд – 500 млн.\$</p>	<p>Планируется профинансировать около 300 проектов с общим бюджетом около 475 млрд. руб.</p> <p>Предполагаемый объем продаж продукции наноиндустрии с участием Корпорации к 2015 г. - 460 млрд. руб.</p>
Российская венчурная компания	<p>2 конкурсных отбора ОАО «РВК» в 2007 и 2008 годах 7 венчурных фондов с общей капитализацией 18,983 млрд. руб. Проанализировано более 1500 проектов Реализуются образовательные инфраструктурные программы</p>	<p>Запуск схемы «посевного» финансирования К 2010 – количество поддержанных компаний / предпринимателей около 1500, обученных специалистов около 3000.</p>
Росинфокоминвест	<p>Получено свыше 894 заявок от инновационных компаний. Сформирован предварительный портфель наиболее проработанных и эффективных проектов.</p>	<p>Обеспечение начало активной деятельности в 2010 г. Начало финансирования проектов.</p>
Фонд содействия развитию малых форм предприятий в научно-технической сфере	<p>Количество поддержанных проектов за 2005-2009 г. более 2500 на сумму более 6 млрд.руб.</p>	<p>Поддержка компаний созданных при ВУЗах. Активизация деятельности по приоритетным направлениям.</p>
Внешэкономбанк	<p>Финансирование инвестиционных проектов высокотехнологичных производств (авиастроение и ракетно-космический комплекс, электронная промышленность, оборонно-промышленный комплекс) Объем кредитного портфеля – 41,34 млрд. рублей</p>	<p>Поддержка инвестиционных проектов, реализуемых в высокотехнологичных отраслях экономики.</p>

Развитие инфраструктуры

Институт развития	Основные итоги	Задачи
Инвестиционный фонд	<p>6 проектов общенационального значения с объемом финансирования Фондом в 2009 – 2011 гг. – 311 млрд. руб.</p> <p>23 региональных проекта в 2009-2011 годах общим объемом финансирования Фондом 8,2 млрд. руб.</p>	<p>Ориентация на поддержку инвестиционных проектов, направленных на реструктуризацию предприятий в моногородах.</p>
Особые экономические зоны	<p>Созданы и функционируют 13 особых экономических зон (ОЭЗ) – 4 технико-внедренческих, 2 промышленно-производственных, 7 туристско - рекреационных.</p> <p>Затраты на создание инфраструктуры ОЭЗ составили 39,24 млрд. рублей.</p>	<p>Окончание создание 3 портовых ОЭЗ.</p> <p>Максимальное вовлечение в управление ОЭЗ региональных властей.</p> <p>Постепенный переход к управлению ОЭЗ профессиональными управляющими компаниями.</p>
Внешэкономбанк	<p>Объем кредитов для реализации инвестпроектов в области инфраструктуры – около 60,74 млрд. рублей. (62,3)</p> <p>При участии Внешэкономбанка создано 6 региональных центров ГЧП на территории Российской Федерации</p> <p>Участие в фонде MRIF для инвестирование в инфраструктурные проекты на территории России и стран СНГ</p>	<p>Участие в реализации приоритетных инфраструктурных проектов.</p> <p>Стимулирование реализации инфраструктурных проектов на принципах ЧГП в регионах.</p> <p>Развитие инфраструктуры с привлечением иностранных инвестиций и опыта реализации крупных инвестиционных проектов.</p>

Институт развития	Основные итоги	Задачи
Россельхозбанк	<p>Объем кредитного портфеля превысил 594 млрд. рублей (доля кредитов от 3 лет – 56,6%)</p> <p>Кредитный портфель инвестиционных проектов АПК – 330,2 млрд. рублей</p> <p>Объем кредитного портфеля МСП – 306,1 млрд. рублей</p> <p>Доля охвата сельских районов подразделениями Россельхозбанка – 78%</p>	<p>К 2014 году увеличить размер кредитного портфеля АПК до 1,2 трлн. рублей.</p> <p>Обеспечить охват сетью подразделений Россельхозбанка 90% сельских территорий Российской Федерации</p>
Росагролизинг	<p>Заключено 9.7 тыс. лизинговых соглашений</p> <p>Объем лизингового портфеля превысил 99,7 млрд. рублей (67,2% лизинговые сделки на срок от 5 до 15 лет).</p>	<p>Модернизация парка сельскохозяйственной техники, создание племенной базы. Участие в реализации федеральных целевых программ развития АПК</p>
Внешэкономбанк	<p>В октябре 2008 года АПК включен в приоритетные направления инвестиционной деятельности Внешэкономбанка.</p> <p>Объем портфеля кредитов АПК составляет 23,88 млрд. рублей.</p>	<p>Реализация крупных инвестиционных проектов в АПК, объем которых превышает 2 млрд. рублей, срок окупаемости свыше 5 лет.</p>

РОЛЬ ИНСТИТУТОВ РАЗВИТИЯ В МОДЕРНИЗАЦИИ ЭКОНОМИКИ

Большинство институтов развития уже ориентированы и реализуют проекты по приоритетным направлениям модернизации

Необходимо
повышение
эффективност
и
деятельности
по данному
направлению

Более четкая фокусировка институтов развития на приоритетах

Обмен информацией

Координация на внешних рынках

Механизм передачи проектов от одних институтов развития другим («инновационный лифт»)

Недопущение конкуренции институтов развития за одни и те же проекты

Реализация задач по активизации и поиску проектов в рамках приоритетов

Карта проектов институтов развития по приоритетам Комиссии при Президенте

Приоритет \ Название	Росна НО	РВК	ВЭБ	ТВЗ	Инвест Фонд	Фонд содействия малым предприятиям	Фонд реформ ирования ЖКХ
Энергоэффективность	7	3	12	10	1	+	1
Медтехника и фармацевтика	7	2	1	24	-	-	-
Ядерные технологии	2	-	-	9	-	-	-
Стратегические информационные технологии и ПО	3	4	-	36	1	56	-
Космос и телекоммуникации	5	3	3	26	-	-	-
Итого проектов	18	12	16	105	2	56	1
Объем инвестиций (млрд. рублей)	71,8	1,6	221	39,7	188,7	0,1	2

АНТИКРИЗИСНАЯ ДЕЯТЕЛЬНОСТЬ ИНСТИТУТОВ РАЗВИТИЯ

Внешэкономбанк

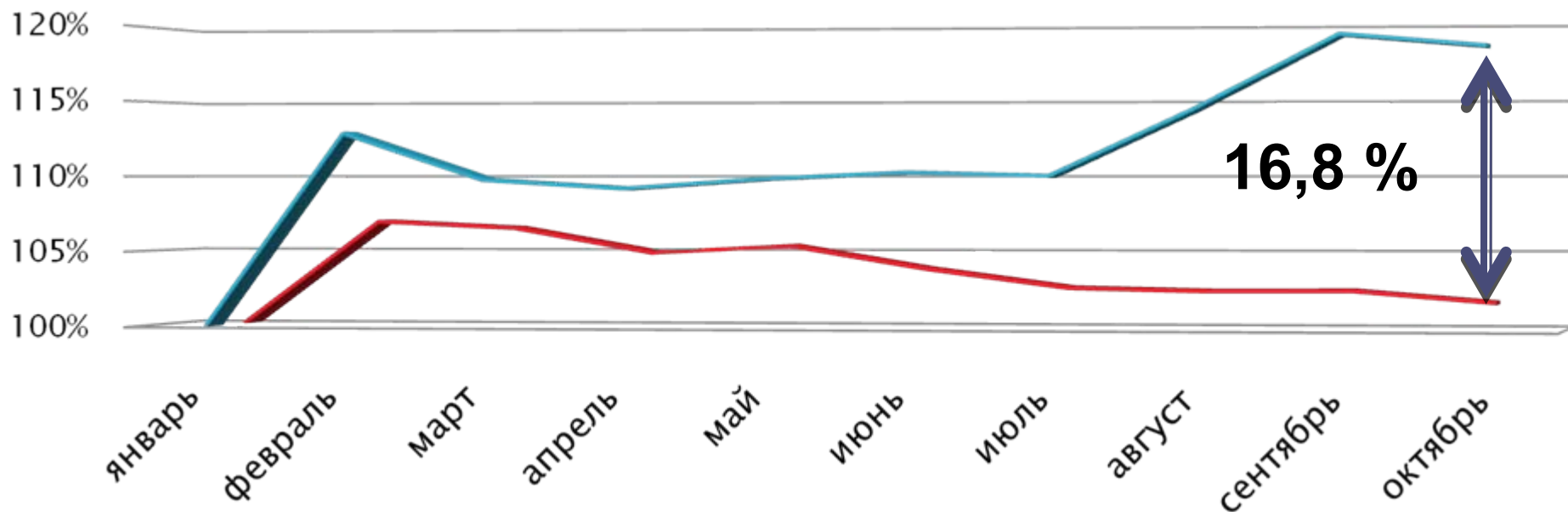
Фонд ЖКХ

АИЖК

Направление	Объем (млрд. руб.)
Рефинансирование «зарубежных» кредитов	294,5 (по курсу)
Субординированные кредиты	392 (выдано 276,3)
Санация банков	271,75
АИЖК	40
Итого (ВЭБ)	<u>998,25</u>
Стимулирование рынка жилья	50
Рефинансирование проблемных кредитов	3 (3037 ипотечных кредита)
<u>Итого</u>	<u>1050</u>

Пример эффективности реализации антикризисной политики через ВЭБ

Темпы роста объемов кредитования, 2009 г. (%)



- Банки, получившие субординированные кредиты. Приоритетные отрасли
- Все российские банки. Кредитование всего реального сектора

Ключевые проблемы и риски в деятельности институтов развития


1. Отсутствие целостной цепочки поддержки проектов на всех стадиях
2. Недостаточная координация
3. Монополизированное совмещение функций по поиску и финансированию проектов
4. Недостаточная фокусировка институтов развития
5. Чрезмерное распыление средств по множеству направлений

П
Р
О
Б
Л
Е
М
Ы

Р
И
С
К
И

1. Потеря финансовой устойчивости (масштабность и рискованности реализуемых проектов)
2. Снижение средств частных инвесторов в проектах
3. Отсутствие критериев оценки проекта как «проекта развития»
4. Снижение эффективности деятельности
5. Конкуренция за проекты
6. Предоставление сверхдоходности частным инвесторам

Направления совершенствования деятельности институтов развития



На уровне
Правительства

1. Формирование комплексного механизма поддержки проектов начиная с «посевной» стадии
2. Повышение скоординированности деятельности институтов развития
3. Детализация норм законодательства
4. Регулярный пересмотр целей и направлений деятельности институтов развития в целях обеспечения их актуальности
5. Развитый механизм государственного контроля и мониторинга
6. Создание Агентства страхования экспортных кредитов



На уровне
институтов
развития

1. Увеличение доли частного капитала в проектах
2. Повышение качества финансируемых проектов и их мониторинг
3. Привлечение проектных брокеров, осуществляющих поиск и подготовку проектов
4. Оптимизация издержек, совершенствование системы оплаты труда и мотивации и др.
5. Интенсификация деятельности по популяризации своей деятельности и курируемого направления среди участников рынка
6. Активная позиция в поиске проектов (возможно, самостоятельное инициирование проектов).
7. Повышение прозрачности, в т.ч. для общественности

Реформирование системы государственных корпораций

Система государственных корпораций (7 корпораций)

Работающие на конкурентных рынках

- Преобразование в наиболее удобную форму
- Сохранение возложенных функций
- Обеспечение бесперебойной работы на период реформирования
- Повышение эффективности и подконтрольности

Не работающие на конкурентных рынках

- Определение предельного срока функционирования
- Повышение прозрачности и эффективности деятельности
- Регламентация процедур закупки
- Ответственность за реализуемые проекты

Институты развития – эффективный инструмент реализации государственной политики

- ✓ Реализация антикризисной политики
- ✓ Деятельность по приоритетным направлениям модернизации
- ✓ Предоставление длинных и дешевых ресурсов на реализацию проектов
- ✓ Развитие приоритетных секторов
- ✓ Ликвидация провалов рынка
- ✓ Привлечение частного капитала на принципах ЧГП
- ✓ Развитие посреднического сектора на рынке капитала
- ✓
- ✓

Спасибо за внимание!

Целевые ориентиры

	2007	КДР-2020
ВВП на душу населения по ППС (тыс.долл.)	13,9	30
Средняя продолжительность жизни, лет	66,5	72-75
Среднегодовой темп прироста ВВП,%		6,5
Доля среднего класса, %	20	> 52 - 55
Доля населения с денежными доходами ниже величины прожиточного минимума, %	10,4	6-6,5
Доля высокотехнологичного сектора и экономики знаний в ВВП, %	10,9	17-20
Доля инновационной продукции в выпуске промышленности, %	5,5	25 - 35
Доля промышленных предприятий, осуществляющих инновации, %	9,5	40 - 50
Общие затраты на исследования и разработки, % ВВП	1,1	2,5 -3
Объем экспорта, млрд. долл.	354	>900
Экспорт машиностроительной продукции, млрд.долл.	19,7	110 - 130
Повышение производительности труда, 2020 к 2007 г.	1	2,6
Динамика энергоемкости, %	100	60
Доля России в мировой экономике, %	3,2	4,3

Рост ВВП в большинстве стран будет связан с ростом промышленности

% квартал к кварталу		2008				2009			
(с поправкой на сезонность в годовом выражении)		Кв.1	Кв.2	Кв.3	Кв.4	Кв.1	Кв.2	Кв.3	Кв.4
США	ВВП	-0.7	1.5	-2.7	-5.4	-6.4	-1.0	3.5	3.5
	Промышленность	0.2	-4.6	-9.0	-13.0	-19.1	-11.4	5.0	10.0
Германия	ВВП	6.5	-2.2	-1.3	-9.4	-13.4	1.3	2.6	1.9
	Промышленность	6.0	-5.2	-4.0	-23.9	-39.9	-3.3	21.7	5.2
Франция	ВВП	1.8	-1.9	-0.9	-5.5	-5.3	1.3	0.6	1.0
	Промышленность	1.3	-6.8	-3.9	-24.1	-26.0	-4.6	12.0	10.9
Еврозона	ВВП	0.8	-0.3	-0.3	-1.8	-2.5	-0.1	0.6	0.5
	Промышленность (без строительства)	1.8	-2.1	-3.0	-6.3	-7.5	-2.9	0.5	0.4
Япония	ВВП	4.0	-4.3	-3.9	-13.1	-11.7	3.7	3.0	3.1
	Промышленность	0.3	-1.3	-3.2	-11.3	-22.1	8.3	8.1	3.5
Китай	ВВП	7.6	10.3	8.0	0.4	6.0	16.4	9.8	9.3
	Промышленность*	16.2	15.9	13.0	6.4	5.3	9.0	12.2	14.2
Великобритания	ВВП	3.2	-0.2	-2.9	-7.0	-9.3	-2.6	1.4	2.0
	Промышленность	-0.3	-1.3	-2.0	-4.6	-5.1	-0.5	0.2	0.2

* значение показателя к значению в предыдущем году

Особые экономические зоны (ОЭЗ) создаются с 2006 года

13 ОЭЗ

4 Технико-внедренческие

2 Промышленно-производственные

7 Туристско-рекреационные

3 Портовые



Цели создания ОЭЗ

- Развитие инфраструктуры обрабатывающих отраслей экономики
- Производство конкурентной продукции
- Развитие туризма и санаторно-курортной сферы
- Развитие высокотехнологичных отраслей



Агентство по страхованию экспортных кредитов и инвестиций

Цели создания Агентства:

- Повышение конкурентоспособности российских экспортеров за счет улучшения финансовых условий сделок для иностранных контрагентов
- Расширение географии российского экспорта за счет управления политическими и коммерческими рисками на «сложных» рынках с участием государства
- Увеличение объемов и форм финансовой поддержки национального экспорта в зарубежные страны

Планируемые результаты деятельности

- Объем страхуемых кредитов за 2010-2012 гг. составит около 13 млрд. долларов
- Доля страхуемых Агентством кредитов в 2012 г. - 30%